

Pupil and School Support

Partners on the pathways to a positive future for children and young people.

Differentiating for Newly Arrived Learners



Supporting EAL Learners Conference

7th June 2018

Kate Butcher & Helen Goodall

Lower the barrier and not the bar!

Aims of session

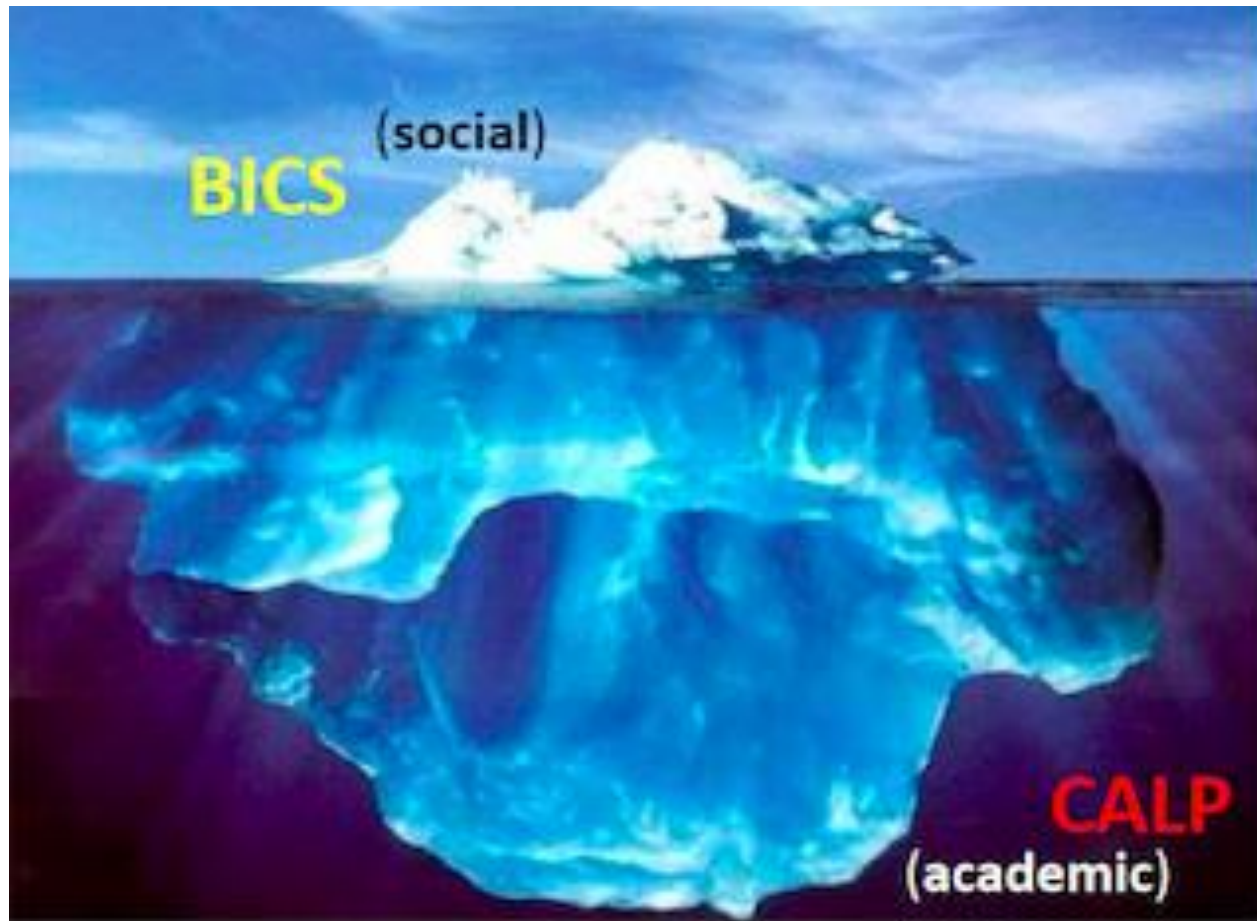


Practical tips

To share some practical ideas to help identify and address needs of all newly arrived learners.

BICS

Basic Interpersonal Communicative Skills

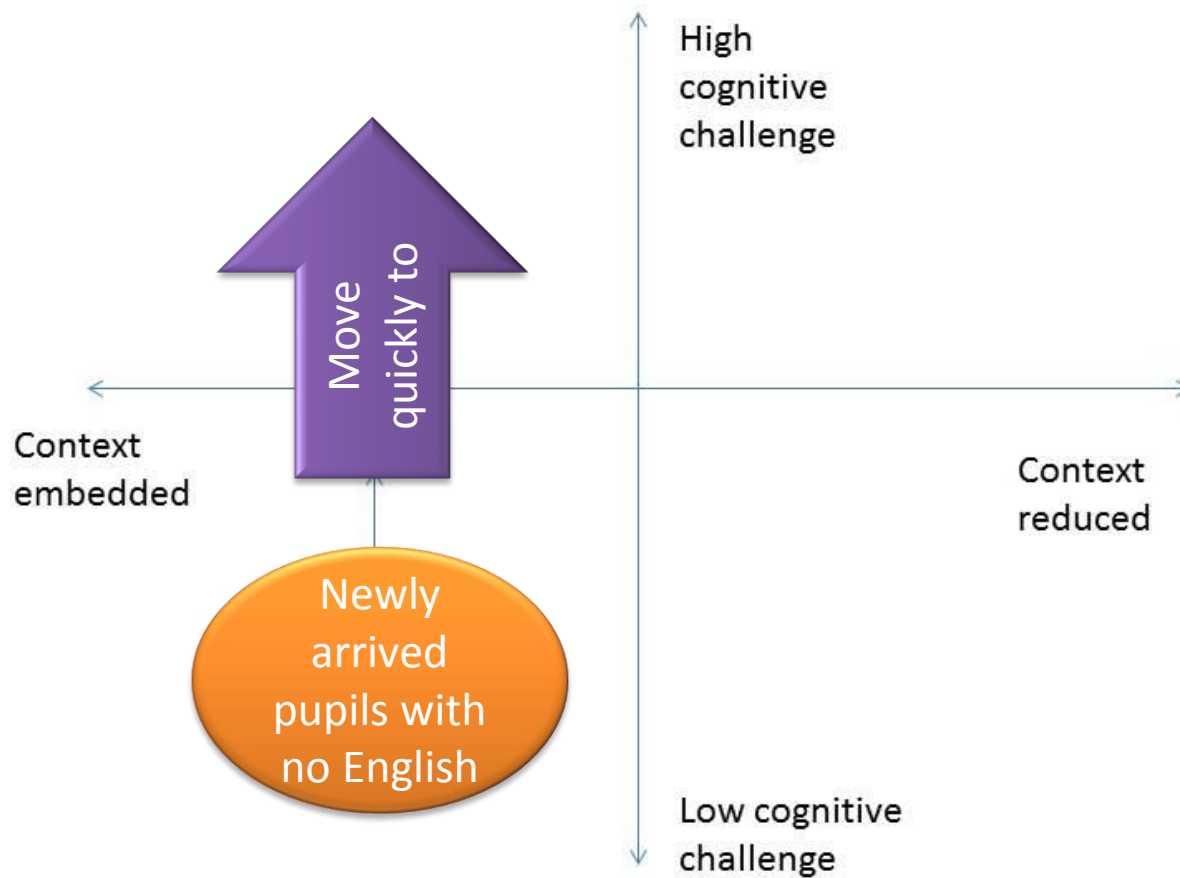


Catch Phrase



Immersed in lessons

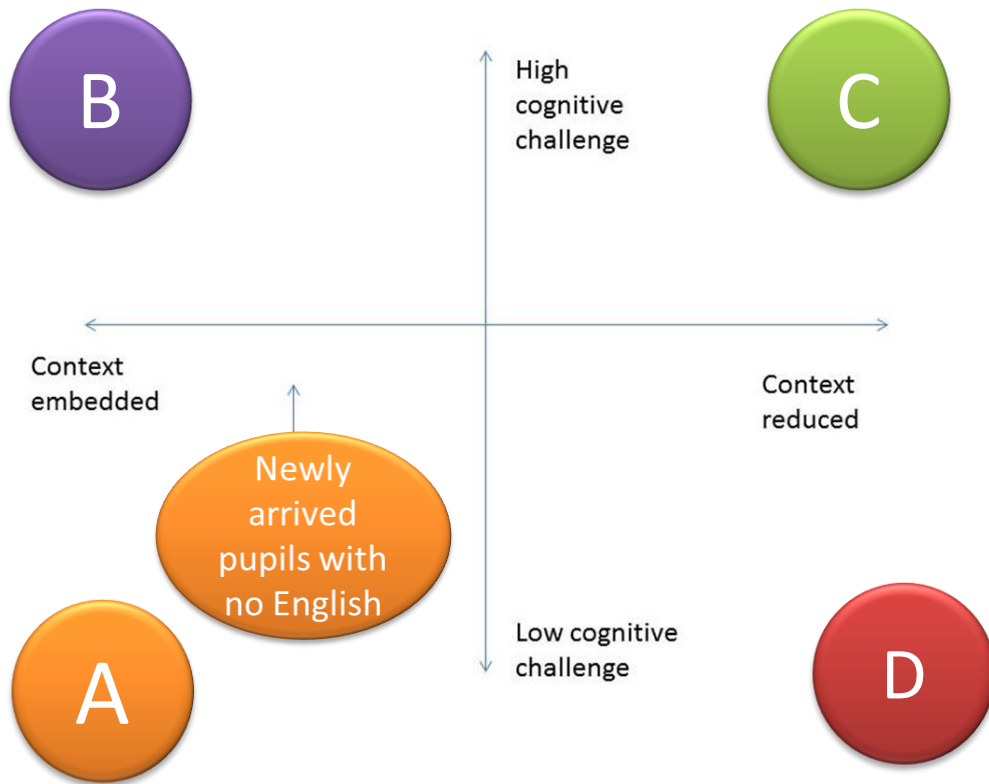
Cummins Grid




Lower the barrier and not the bar!

Task

Sort



Visual Support



EAL Millionaire



Grouping



Bilingual Activities




La Noche de Brujas

Halloween es un día festivo que se celebra en los Estados Unidos y en varios otros países del mundo. Se llama la Noche de Brujas en español. Siempre se celebra el último día de octubre, es decir, el 31 de octubre. Este día se asocia con los colores anaranjado, negro y morado. El símbolo de la Noche de Brujas más reconocido es la calabaza iluminada.

Al principio del mes de octubre se puede ver varios huertos de calabazas por la ciudad. Las familias suelen visitar a los huertos para elegir y comprar una calabaza grande. Al llegar a casa, los padres ayudan a los hijos a vaciar y tallar un rostro en la calabaza. Al anochecer se pone una vela dentro de la calabaza y así se convierte en una calabaza iluminada.

La Noche de Brujas se coincide con la temporada de la cosecha de las manzanas cada año. Por eso una de las comidas más conocidas en las fiestas de "Halloween" son las manzanas acarameladas. Estas manzanas se hacen cubriendo las manzanas con una capa de azúcar. La capa de azúcar más común es la hecha de azúcar, jarabe de maíz, agua, canela y colorante rojo.

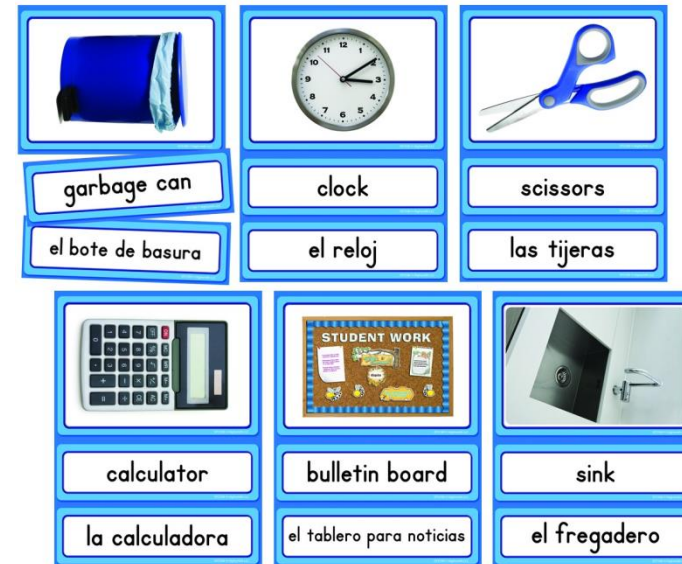
La actividad más popular de la Noche de Brujas es hacer truco o trato. Los niños se disfrazan para esta celebración. Los niños se visten de fantasmas, brujas, piratas, payasos y superhéroes. Luego, pasan por las calles



Strategies



© 2012



Download from
Design4me.com




Speaking Frameworks







Speaking Frameworks

Think, pair and share activity:



Speaking Frameworks

 think of the time/day	 think of the people	 what did you do	 think of the place	 because/so
Last week...	me			
Yesterday....	brother/sister			
On Monday....	cousin			
In the holiday...	family			
At the weekend...	friend			

ICT Resources - Translating

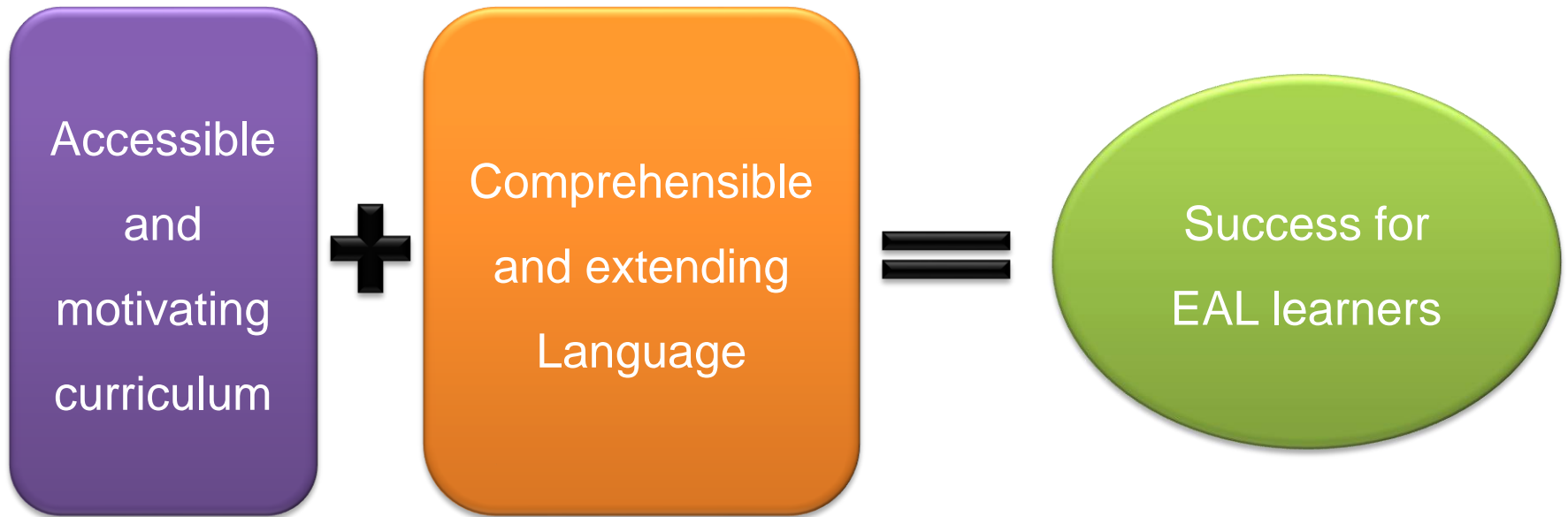
No matter what 你讲什么 you speak

Classroom Checklist

- ☐ Use of visuals
- ☐ Language and experience rich
- ☐ Consistent and straightforward language
- ☐ Groups/ sets
- ☐ Time limited vocabulary intervention
- ☐ Pre-tutoring
- ☐ Peer support
- ☐ Parental engagement




Aim: Good Practice – Curriculum and Language



Useful ICT Resources

- Flash Academy
- Clicker
- Communicate in Print
- Talking PENS/ Talking Whiteboards/ Talking Tins
- Online Bilingual Books
- ICDL International Children's Digital Library (App)
- **‘Our Story’/ ‘Book Creator’ (App)**
- ‘Comic Life’ (App)
- ‘Pic Collage’/ ‘Phoster’/ ‘Halftone’ (App)



3 stars and a wish

3 Stars and a Wish

Think of 3 things that you have taken away from this training.



Think of 1 wish – something that you will be able to do in the next week.



Any Questions?



Pupil and School Support

Partners on the pathways to a positive future for children and young people.

kate.butcher@birmingham.gov.uk

helen.goodall@birmingham.gov.uk